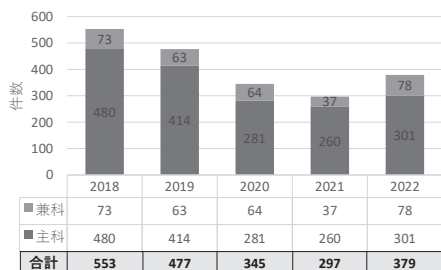
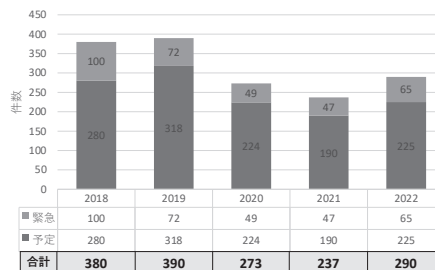


2022年 日大板橋 小児外科 入院手術統計

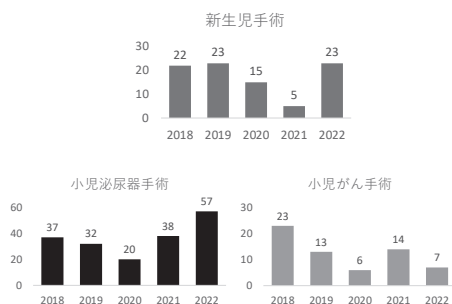
入院診療統計（年別）



手術統計（年時報告）



手術統計 項目別比較



総括

- 外来患者総数は、ここ3年は横ばい
- 入院患者数・手術件数に関しては、回復の兆しあり。
- 2022年途中から、付き添い入院の再開があり、現在も入院患者数は増加傾向である。
- さらに手術件数を増やすには、外来患者を増やす必要がある。

日大小児外科関連施設 手術統計

2022年1月～12月

	日大板橋	帝京大学病院
小児外科 総手術数	304	95
5歳以下の乳幼児の手術数	210	53
単径ヘルニア類以外の手術数	134	75
鏡視下手術数（補助下手術含む）	45	35
泌尿器科手術数（停留精巣含む）	57	38
小児がん手術数（良性腫瘍（卵巣は悪性のみ）含む・生検含む）	4	2
緊急手術数	58	10

新生児手術		
総手術数	22	6
・先天性食道閉鎖症	0	0
・腸閉鎖（狭窄）	2	1
・横隔膜ヘルニア	1	0
・臍帯ヘルニア（腹壁破裂）	5	0
・消化管穿孔	5	2

非新生児手術の内訳		
・Hirschsprung 病根治術	5	0
・中間位、高位鎖肛根治術	0	0
・悪性腫瘍（全摘または亜全摘）	0	0
・胆道閉鎖症	1	0
★準ずる手術		
・胆道拡張症手術	0	0
・肝切除術	0	0
・気管形成術	0	0
・肺葉切除術、肺嚢胞切除術（ブラ、プレを除く）	1	0
・食道切除術、食道再建術、食道離断術、食道アカラシア手術	1	0
・門亢症シャント術	0	0
・腸回転異常症	0	0
・臍切除術	0	0
・縦隔、後腹膜、仙骨前の良性腫瘍	0	0
・汚溝外反、膀胱外反	0	0
☆準ずるが上限を設ける手術		
・漏斗胸手術	0	0
・心大血管手術	0	0
・腎摘出術	0	0
・尿道下裂形成術	1	0
・VUR手術、尿管瘤切除	8	1
・腎盂尿管形成術	0	2
・尿路変向術（神経因性膀胱）、膀胱拡大術	0	0
・陰核形成術、陰形成術	1	0
・肝移植	0	0
・噴門機能再建術（GER）	1	0
・大腸全摘術	0	0

自治医大さいたま 医療センター	都立大塚病院	沼津市立病院	イムス富士見 総合病院	茨城県立 こども病院	埼玉県立小児 医療センター
171	101	95	108	767	439
97	84	63	60	264	245
140	70	49	28	647	425
43	14	59	24	107	136
38	29	22	27	180	439
0	0	0	0	6	4
14	15	18	6	111	9

15	5	0	1	16	0
1	0	0	0	2	0
1	1	0	0	0	0
0	0	0	0	0	0
1	0	0	0	0	0
0	1	0	0	5	0

0	0	1	0	1	0
0	1	0	0	2	0
0	0	0	0	2	0
1	0	0	0	2	0

0	0	1	0	1	0
0	0	0	0	0	0
0	0	0	0	3	0
0	0	0	0	0	0
0	0	0	0	0	0
0	0	0	0	0	0
1	0	0	0	1	0
0	0	0	0	1	0
1	0	0	0	2	0
0	0	0	0	2	0

1	0	0	0	1	0
0	0	0	0	59	0
0	0	0	0	0	2
1	0	0	1	8	56
8	3	0	6	19	59
0	0	0	0	3	12
0	0	0	0	6	7
0	0	0	0	3	1
0	0	0	0	0	0
0	0	0	0	3	0
1	0	0	0	1	0

外科専門医連携施設 手術統計

	春日部市立 医療センター	阿伎留 医療センター	沼津市立 病院	横浜中央 病院	三井病院
総手術経数	937	317	634	253	0
各領域の手術手技症例数					
①消化管および腹部内臓	429	231	358	184	0
②乳腺	154	37	31	7	0
③呼吸器	289	37	60	0	0
④心臓・大血管	0	0	41	0	0
⑤末梢血管（頭蓋内血管を除く）	1	0	44	53	0
⑥頭頸部・体表・内分泌外科	49	0	15	0	0
⑦小児外科	15	3	85	0	0
⑧外傷の修練	0	9	9	9	0